



ハロートレーニング ～急がば学べ～  
求職者支援訓練 実践コース

# Webデザイン・生成AI実践科 (短時間)

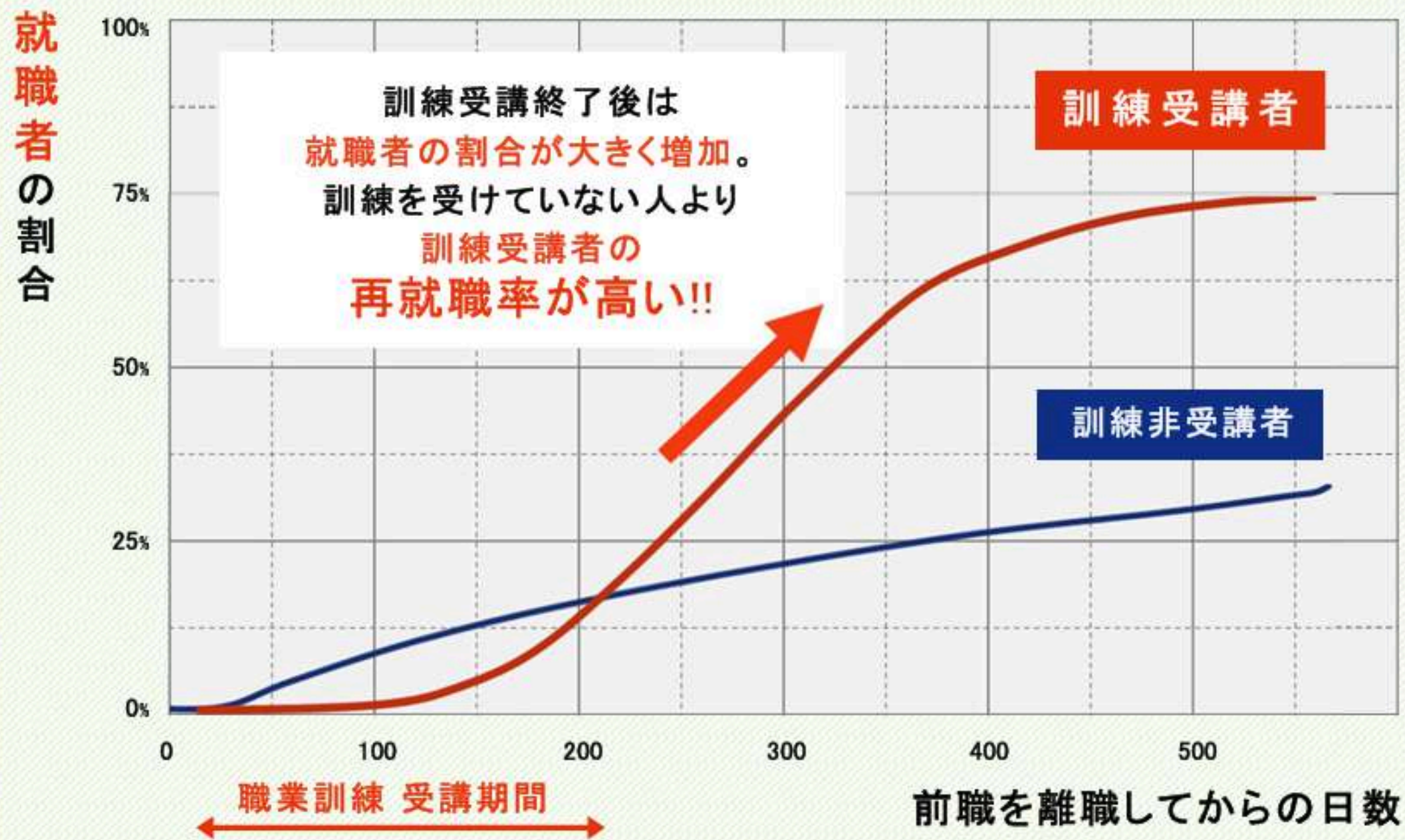
定員20名

—ハロトレ説明会資料—

## 本日参加の皆様へお伝えしたいこと

1. 職業訓練を受けた方が再就職率が高い！
  - 統計データから見えること
2. 公共職業訓練と求職者支援訓練の違い
  - 短時間訓練の定義とスケジュール
3. 当訓練科のアピールポイント
  - 訓練環境、カリキュラムの特徴など

## 訓練受講有無別 就職者の割合



(出典) 第36回労働政策審議会人材開発分科会「資料2 公共職業訓練の効果分析について」

令和4年7月1日以降、「求職者支援訓練」は雇用保険を受給できない方だけでなく、雇用保険受給者も訓練延長給付等に該当します。

訓練開始日における雇用保険受給の残日数等についてはハローワークの窓口でご確認ください。

違いは  
なに？



カリキュラム内容のほか、1日の訓練時間や訓練期間が異なるので、それぞれの訓練コースを比較・検討してみましよう！

項目	認定	種別	選考	支給
求職者支援訓練	国 	<ul style="list-style-type: none"> <li>普通職業訓練</li> <li>短時間訓練 など</li> </ul>	面接 (訓練校)	<ul style="list-style-type: none"> <li>雇用保険 又は</li> <li>職業訓練受講給付金</li> </ul>
公共職業訓練 (委託訓練)	県 	<ul style="list-style-type: none"> <li>普通職業訓練</li> <li>障害のニーズに対応した訓練 など</li> </ul>	適性検査 (高等技術専門校)	<ul style="list-style-type: none"> <li>雇用保険</li> </ul>

# 短時間訓練とは・・・

訓練科名 「〇〇〇科 (短時間)」

【定義】

1カ月あたり80時間以上100時間未満の訓練

※当科の1週間あたりの  
訓練日の分布

訓練日/週	週の数
5日	6
4日	10
3日以下	6

※お盆の9連休など大型連休は  
カウントせず



- ・ 訓練期間：6か月
- ・ 総訓練日：101日
- ・ 総訓練時間：480H



1か月=16日、1週間概ね4日の訓練

## 当訓練科のアピールポイント

1. 終了時間が他のコースより早い  
↳ 開始は9:20、**終了は14:50**の5時制限
2. 休講は土日祝・GW・お盆、**平日の一部**
3. 充実した室内環境  
↳ 医療機関で使用する**空気清浄機「Airdog9」**、  
浄水サーバー、冷たい布おしぼり等を設置。  
→ **IT企業の職場環境をモデル。**



#### 4. Photoshopを学べる科目を設定

└ 世界基準のグラフィックツールである  
Photoshopの活用法を身につける。

→ Photoshopを学べるのは  
長崎市の訓練校では当校だけ！

#### 5. 国の厳格な基準をクリアしたカリキュラム

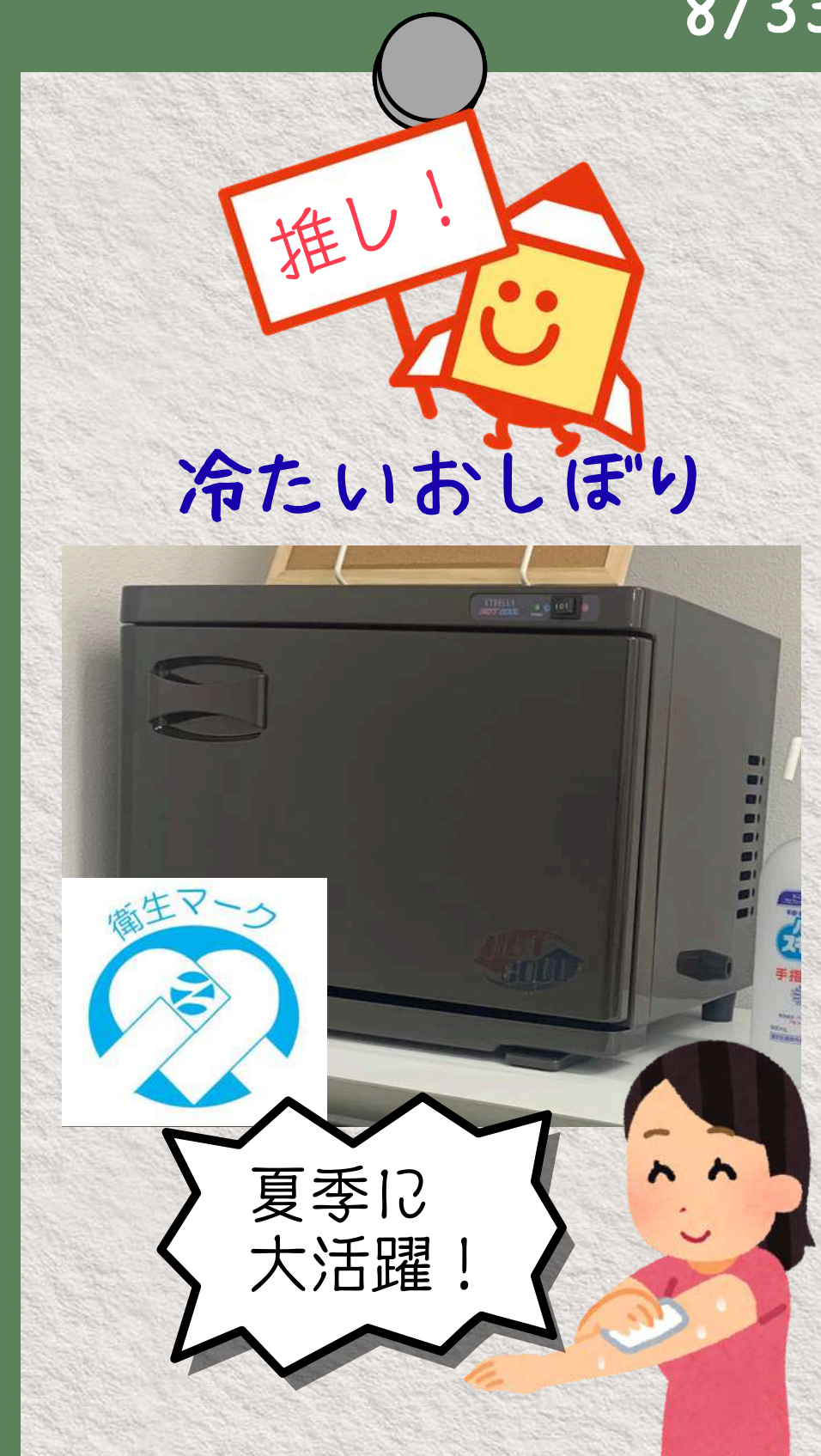
└ デジタル技術に関連する科目で構成され、  
デザイン・Web制作・生成AIが中心。

→ DX推進スキル標準対応の訓練コース



## 受講のメリット

1. ソフトの活用だけでなく、色彩等デザインの知識もしっかり学べる  
↳ Photoshop・Excel・Canva・Figmaの操作スキルを習得し、デザインルール等に沿った作業を実行。
2. 狙いとして他の求職者との差別化  
↳ デジタルスキルにより、仕事の効率性を高める効果が期待できる。また、デザインスキルは書類作成にも活かすことができ、レイアウト力が高いほど読みやすい資料を作成できる。



### 3. デジタル分野の資格を取得できる



↳ Webクリエイター、Photoshopクリエイターの試験を受験可。普段授業を受ける教室で、同じPCを使用。

→ いずれも合格率100% ※令和7年度

### 4. 自身で制作したWebサイト(ポートフォリオ)を提出物として就職先にアピールできる

↳ 自主企画でコンテンツのWebサイトを制作。  
テキストの課題を消化するよりも、アイデアを形にする方がスキルを身に付けやすい！  
ポートフォリオは、エビデンス効果が高い。



スリッパ履き  
(土足禁止)



衛生面の強化!

# Adobe Creative Cloud Pro (学生版)


- アドビ クリエイティブ クラウド プロ -

Photoshop、Illustrator、Premiere、Adobe Express など  
クリエイティブな作業に必要なアプリが揃った充実のツールキット。



- ・ 年間契約 (12か月)
- ・ 1ライセンスでPC2台使用可
- ・ 価格が月額2,700円程度  
(R8.4.10現在)

20以上のアプリを搭載



訓練後の残り期間も学生扱いで価格は据え置き (※1年目のみ)

# 受講生Bさんの1日の流れ

時間	行動
6:20	起床
6:40 ~ 8:00	朝食、お弁当、洗濯など
8:30	行きのバスに乗る
9:10	訓練校到着
9:20 ~ 14:50	訓練（授業）
15:20	買い物
15:30	帰りのバスに乗る
16:00	帰宅

(例) Aさん 女性 40歳  
子1人(小学生)




(工夫)  
買い物して帰る。又は放課後に  
残ってわからなかった箇所を質問。



ドンキホーテ  
中央橋の八百屋さん

1. 訓練施設の概要、教室写真
2. 屋外環境
3. 訓練カリキュラムの構造と詳細
4. Webサイト納品までの流れ



## 【付録】

5. 参考（事業所アンケート）
6. 受講生の声



## Shapes School

- シェイプス スクール -



- ・ 長崎市江戸町5番6号 明和ビル4階
- ・ IT/デザイン分野
- ・ 講師歴 平均約10年



【受講修了者からの評価】

満点5.0を頂きました

※出典：ハローワークインターネットサービス



# 指導方針

14/33

— 勉強は時間をかければ良いという訳でなく、プロセスが大事。


時間をかけるというより、期間をかける。  
要は継続することが大事！





1日を短時間にして、  
期間を6か月に伸ばした訓練



# 室内写真



15/33



# 室内写真



16/33



その他、設備写真や室内写真は  
当校のInstagramから！



インスタを開く

↑↑↑

ココをタップ！

# 屋外環境

17/33

- お昼ご飯を買いに行くお店がたくさんある！
- ハローワークは徒歩圏内、すぐに紹介状を発行してもらえる！

場所も就活に最適！

## コンビニ

- セブンイレブン
- ローソン



## ファストフード

- 吉野家
- すき家
- モスバーガー
- ミスタードーナツ
- 銀だこ
- など

## 就職サポート

- ハローワークプラザ長崎
- ハローワーク長崎つきまちセンター
- ヤングハローワーク長崎
- 長崎県人材活躍支援センター



## Webデザイン・生成AI実践科 (短時間)

- デザイン分野の訓練でも、Excelを学びなおしできる。
- デザインスキルを、Web制作や書類作成の質の向上につなげる。
- 生成AIの活用により、時短や自動化の活用スキルを学ぶことを重視。

### ① Office

- Excel

+



### ② デザイン

- Photoshop
- Figma
- Canva

+



### ③ Web制作

- HTML/CSS
- WordPress

項目	内容	該当科目
 Excel	基本操作、計算式と関数の挿入、表・グラフの作成、データの抽出、条件付き書式などCS検定2級レベル。	・表計算実習 (48H)
 Canva	名刺、チラシ、スライド資料などのテンプレートが豊富に用意されているソフト。 時短で作成でき、テンプレートはデザイナーが制作したものでデザインルールに則している。 訓練では、スライド作成やSNS投稿を作成。	デザイン・ドキュメント作成実習 (64H)



# サイトデザイン - Figmaは、Webデザインスキル Photoshopは、素材作成スキル

20/33

項目	内容	該当科目
 Figma	Web制作の前に、 <b>Webサイトの設計図</b> を作成する。作業前にお客様へ完成サイトの図面を提示し確認。	・ サイト設計デザイン 実習 (55H)
 Photoshop	Adobe社が提供するソフトで、 <b>写真や画像を加工・編集、色調補正</b> など細部も表現できる。デザイン業界のマストツールで、最近では、塗りつぶしなど生成AI機能が充実している。	・ フォトデザイン概論 (15H) ・ フォトデザイン実習 (83H)



# Web — HTML/CSSは、Webサイト制作・更新スキル WordPressは、OA事務職のWebサイト更新スキル

21/33

項目	内容	該当科目
 HTML/CSS	HTML：Webサイトの文書や骨組みとなる部分。 CSS：装飾を整える。	・サイト構築実習 (60H)
 WordPress	専門知識がなくてもブログやHPを作成できるテンプレート。世界のサイトの4割以上がWordPressで作られている。事務担当者がサイトを更新する時代に移行。	・WordPress実習 (25H)

Web – ポートフォリオは、自主企画コンテンツのWebサイト 22/33

生成AI – 文章の自動生成、校正（誤字等のチェック）、メールの代筆、企画のアイデア出しなどが可能。

項目	内容	該当科目
 ポートフォリオ	Web系の職種に応募する要件として、自身で制作した作品（ポートフォリオ）が必要となる。 訓練5か月目にそれまでに身につけたスキルを活かし、 <b>自身でコンテンツを企画したサイトを制作する。</b>	・ Webデザイン制作実習（83H）
 ChatGPT	訓練では活用事例、ITリテラシー（ <u>著作権や知的財産権への配慮など</u> ）を学習。 <b>Webサイトに掲載するキャッチコピーや説明テキストの生成等</b> で活用。	・ 生成AI概論（10H）

※ググる（検索） → チャッピーに聞く！（生成AIの活用）に移行。  
検索の機会は減り、生成AIを活用することが無意識化していく時代へ

# Canvaの需要が急速に拡大

23/33

## 1. 大手企業もCanvaビジネスに着手！

↳ Canvaでデザインしたチラシやポスターを、Canvaの編集画面からコンビニのネットプリントへ直接登録ができる。



## 2. 様々な業種の事業所で導入

↳ 無料・時短で作成できる点から、事務・広報、福祉などの場面で活用。  
また、SNS商材も作成でき、Zoomなどのリモート会議でPDFを共有する機会が増加した事からPowerPointの需要が低下。

## 3. 大学の授業にカリキュラムとして設定

↳ 一部の大学で必須または選択科目として履修対象へ・・・

# デザインは、デザイナーになるためだけのスキル?

24/35

Q 英語を話せる → 就職は英語の先生?

A インバウンド店舗スタッフ、ホテルスタッフ（接客業）、通訳（観光業）、貿易事務など・・・

Q デザインができる → デザイナー職 だけか?

A 企画・広報（ECサイト運営者）、チラシ等作成者（営業補助）、SNS更新（OA事務）など

## 企画・開発から納品までのステップ

### Step1



デザイナー  
プロトタイプ完成  
(Web設計図作成)

• Figma • Photoshop

### Step2



プログラマー  
制作・テスト  
(コーディング・検査)

• HTML

### Step3



デザイナー or 営業員  
お客様へ納品  
(リリース)

## 人材確保・採用時において、（応募者に）持っていてほしい・学んでいてほしいスキル・知識

回答：「メーカー(製造)」「建設・設備」「金融・保険」「運輸・インフラ」「百貨店・スーパー」  
「ソフトウェア・通信」「宿泊・飲食」「医療・福祉」「その他」の業種

### TOP 3

1位：パソコンスキル  
(Excel、PowerPoint、  
Wordなど)

2位：社会人基礎  
(コミュニケーション、  
ビジネスマナーなど)

3位：IT基本スキル  
(DX、ネットワーク  
など)

## 従業員の技能・技術・スキルの向上のため、事業所として学びたい分野

回答：「メーカー(製造)」「建設・設備」「金融・保険」「運輸・インフラ」「百貨店・スーパー」  
「ソフトウェア・通信」「宿泊・飲食」「医療・福祉」「その他」の業種

## TOP 3

1位：IT基本スキル  
(DX推進の知見、  
Webサイト制作、  
動画編集、SNS  
など)

2位：PCスキル  
(紙媒体デザイン、  
Excel、生成AIなど)

3位：リテラシー  
(個人情報保護、  
著作権、知的財産権  
など)

## 申込をした理由についてまとめました！

- すぐに就職したい気持ちから6か月の期間は長いかなと迷ったが、説明会で「ここにいる皆さんは今が一番若い年齢なので学習も早いうちが良い」と話があり、家族に了承を得て申込みました。
- 個別ブースの質問で、ITスキルを身につける事も大事だが、経験を積み重ねるという意識も大事だとお話を聞き、自宅から遠いけど思い切って応募しました。
- プログラミングは無理じゃないかと思っていましたが、説明会に参加して「生成AIがうまく使えるようになると、考える時間やチェックする時間も削られる」というお話を聞き、仕事でもつかえると思い挑戦しました！

## どのような目的で入校したかについてまとめました！

- Webデザイナーなどデザインの業界で働きたい。
- Webサイトやブログを更新できる事務員になりたい。
- 前職でしか通用しないパソコンスキルから卒業し、PC基本から実践までをしっかりと学びたい。
- 面接で、Word/Excelのパソコンスキルの1点ではPRとして弱く厳しいと感じ、この課題をクリアするためにWebスキルを学ぶ目的。

## 学習や就職活動についてまとめました！

- Webを学習できて良かった。あと、Excelで作業できる幅が増えたのは大きな収穫で、PCスキルチェックの適性試験も出来は良かった。
- ポートフォリオを作成できたので、能力証明の方法が増えて良かった。これから事務系の求人の応募を考えていて、職業選択の幅が広がったので訓練を受ける前よりも自信がもって就職活動できます。
- 面接のときに、今訓練校でWeb制作などのITスキルを学んでいると伝えると、面接担当者の方の反応が良かったです。内定を頂いた以上、この学校で学んだことを次の仕事に活かしたい気持ちが強くなりました。

## 通所（通学）についてまとめました！

- ・バスで通っています。学校は中央橋で降りてすぐの所にあるので、暑い時期には助かる。
- ・路面電車で通学していて、割と席が空いています。渋滞がないので10時前の到着には余裕があります。
- ・帰りは、新地ターミナルから来るバスに乗るので時間のずれが少なく、中央橋のバス停に到着するので、帰りやすい。夏は暑いので助かる。
- ・諫早から通っています。高速シャトルバスを利用して、朝は訓練校の真下に到着するので、通学が楽です。JRの利用よりもバスがお勧めです。

## その他、こんな感想ありました！

- 以前、職業訓練を受けたことがあり、その時は3か月の訓練で就職活動を焦ったが、今回の6か月はスキルの上積みと考える時間があった。良かった。
- 入校前はついていけるか不安で仕方なかったが、5時間目が終わった後の質疑応答や授業中でも質問の時間を設けてくれるので、安心できた。
- 一人だと不安になる勉強も就職活動も、クラスメートがいるだけで心強くて良かった。情報交換しながら前に進めるのも安心できている。
- クラスの事を大事にしてくれる先生で、教室の雰囲気がいいつも良くて昼休みの外出も気分転換になって、毎日が楽しかった。資格も取れて就職活動の自信になった。

# お問い合わせ

株式会社LSM

電話番号: 095-893-8693

メールアドレス: [y.matsuo@lsm-web.com](mailto:y.matsuo@lsm-web.com)

〒850-0861 長崎市江戸町5-6 明和ビル4階

## 【近隣の駅】

- ①中央橋バス停（高野屋前）徒歩1分  
（※高速シャトルバス乗口）
- ②中央橋バス停（肥後銀行前）徒歩1分  
（※高速シャトルバス降口）
- ③西浜町電停 徒歩2分  
（長崎駅⇔崇福寺）
- ④浜の町アーケード電停  
（石橋⇔蛍茶屋）

 <p>株式会社 LSM ホームページ</p>  <p>コース情報や受講に関する内容の確認、施設見学の予約など</p>	 <p>シェイプス スクール</p>  <p>Instagram</p>
--	--