



ハロートレーニング ～急がば学べ～
求職者支援訓練 実践コース

Office・サイトデザイン・プログラ ミングを学ぶ生成AI実践科（短時間）

定員20名

ーハロトレ説明会資料ー

本日参加の皆様へお伝えしたいこと

1. 職業訓練を受けた方が再就職率が高い！

— 統計データから見えること

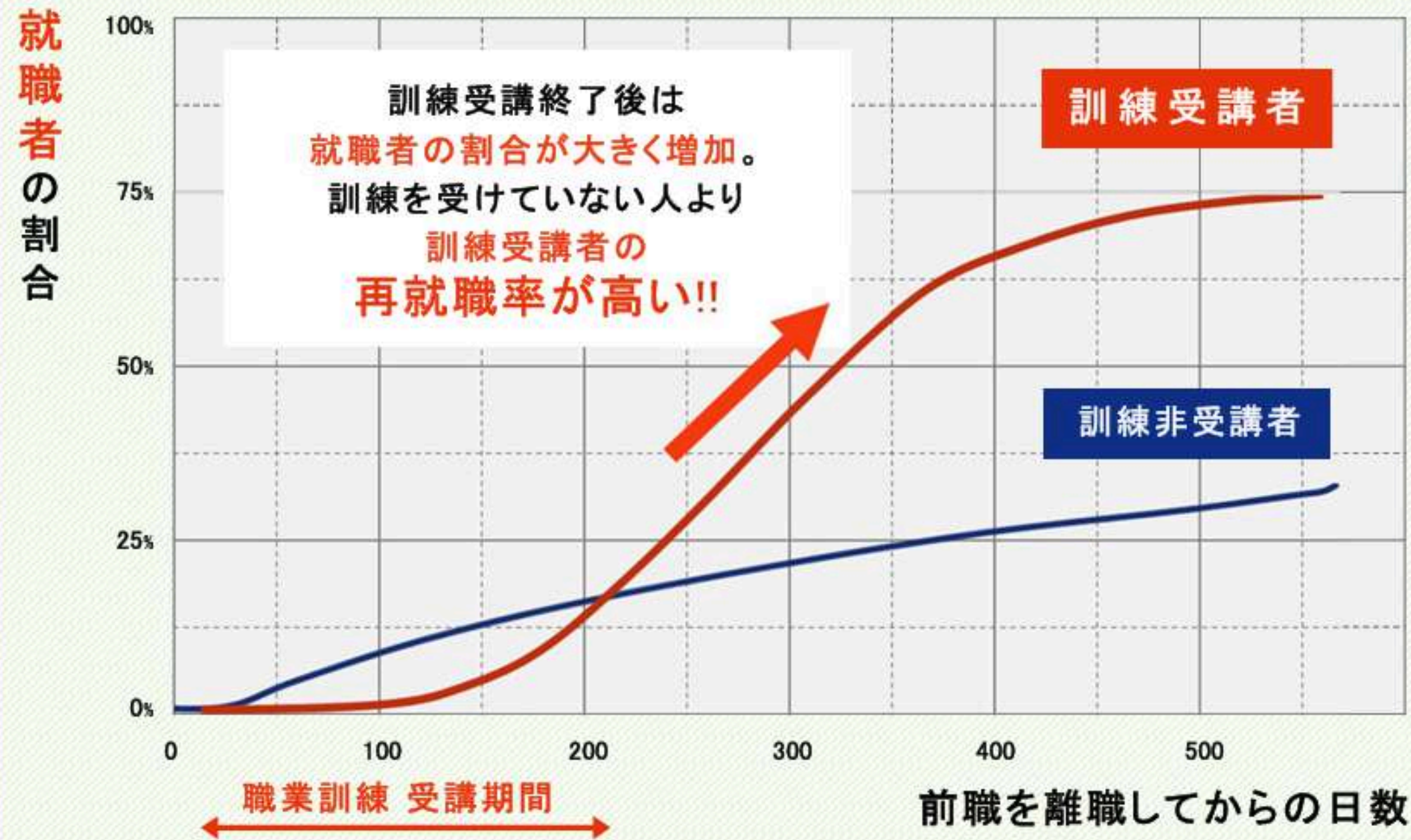
2. 公共職業訓練と求職者支援訓練の違い

— 短時間訓練の定義とスケジュール

3. 当訓練科のアピールポイント

— 訓練環境、カリキュラムの特徴など

訓練受講有無別 就職者の割合





(出典) 第36回労働政策審議会人材開発分科会「資料2 公共職業訓練の効果分析について」

令和4年7月1日以降、「求職者支援訓練」は雇用保険を受給できない方だけでなく、**雇用保険受給者も訓練延長給付や訓練手当を受給できるようになりました。**

訓練開始日における雇用保険受給の残日数等についてはハローワークの窓口でご確認ください。



カリキュラム内容のほか、1日の訓練時間や訓練期間が異なるので、それぞれの訓練コースを比較・検討してみましょう！

項目	認定	種別	選考	支給
求職者支援訓練	国 	<ul style="list-style-type: none"> 普通職業訓練 短時間訓練 など 	面接 (訓練校)	<ul style="list-style-type: none"> 雇用保険 職業訓練受講給付金
公共職業訓練 (委託訓練)	県 	<ul style="list-style-type: none"> 普通職業訓練 障害のニーズに対応した訓練 など 	適性検査 (高等技術専門校)	<ul style="list-style-type: none"> 雇用保険 訓練手当

短時間訓練とは・・・

訓練科名 「○○○科 (短時間)」

【定義】

1カ月あたり80時間以上100時間未満の訓練



- ・ 訓練期間：6か月
- ・ 総訓練日：100日
- ・ 総訓練時間：480H



1か月＝概ね16日、1週間概ね4日の訓練

※当科の1週間あたりの訓練日の分布

訓練日/週	週の数
5日	4
4日	15
3日以下	7

当訓練科のアピールポイント

1. 朝の通勤ラッシュの時間帯を回避しやすい
↳ 開始は10:00、終了は15:30の5時制限
2. 休講は土日祝・GW・お盆、平日の一部
3. 充実した室内環境
↳ 医療機関で使用する空気清浄機「Airdo9」、
浄水サーバー、冷たい布おしぼり等を設置。
→ IT企業の職場環境をモデル。



4. ExcelはCS3級から対策、初心者OK!



↳ CS3級からCS1級の範囲まで広範囲を学習。

→ Excel1級を受験できるのは
訓練校では当校だけ!

5. 求職者支援訓練のデジタル分野は、国の
厳格な基準をクリアしたカリキュラム

↳ デジタル技術に関連する科目で構成され、
デザイン・プログラミング・生成AIが中心。

→ DX推進スキル標準対応の訓練コース

推し!

~世界最強クラス~
空気清浄機Airdog

医療機関でも
使用される
優れたもの!

受講のメリット

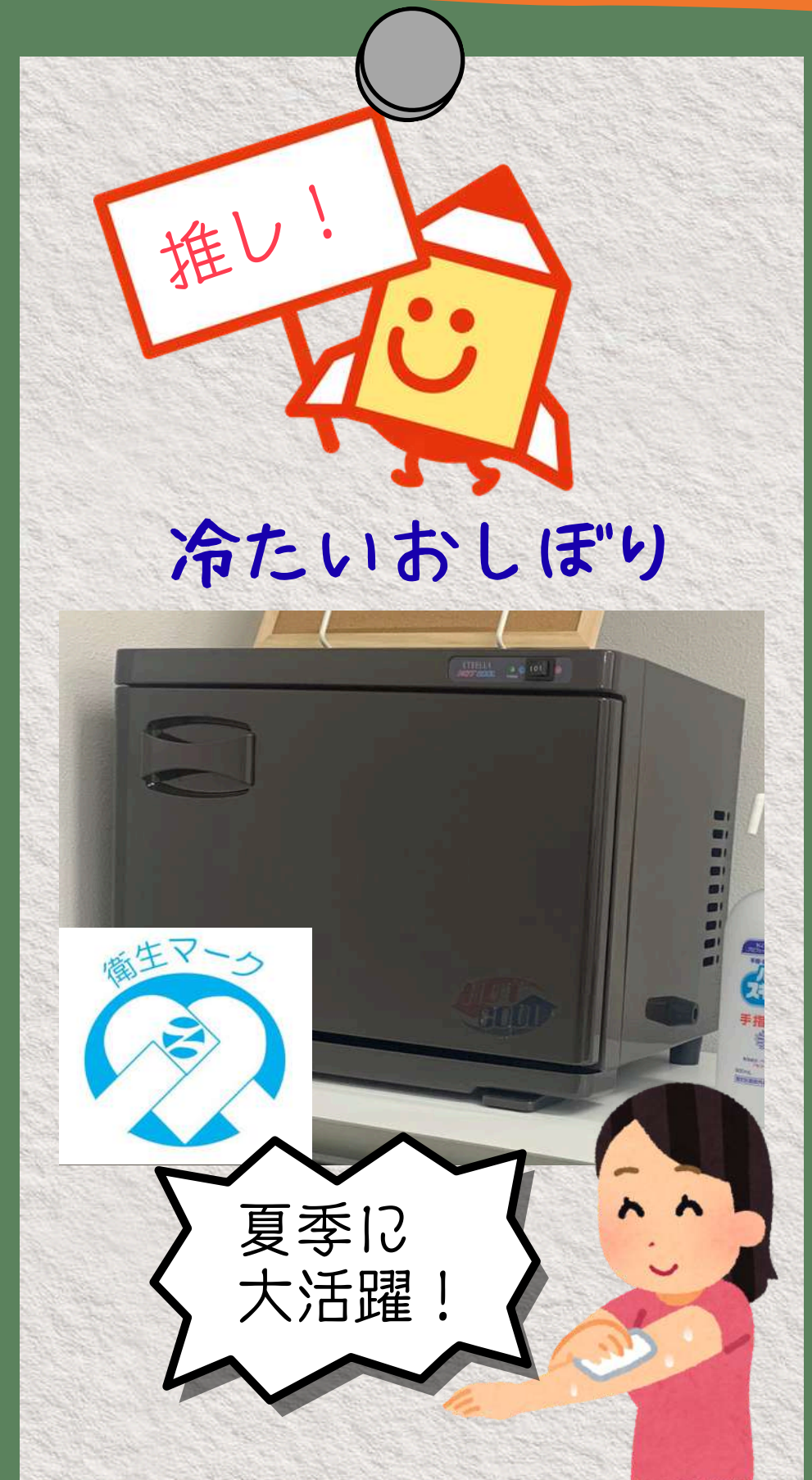
1. ゼロからしっかりと学べる

- IT未経験からでも安心して挑戦できます。
Officeをしっかりと学べ、Word・Excel・Canva・
Figmaのソフトの操作スキルを習得。



2. 狙いとして他の求職者との差別化

- ITスキルにより仕事の効率性を高める効果に期待できる。例えば、デザインスキルも書類作成に活かしレイアウト力が高いほど読みやすい資料を作成できる。





3. デジタル分野の資格を取得できる

- Webクリエイター能力認定試験を受験可。
普段授業を受ける教室で、同じPCを使用。
→ 合格率100% ※令和7年度

4. 自身で制作したWebサイト(ポートフォリオ)を提出物として就職先にアピールできる

- 自主企画でコンテンツのWebサイトを制作。
テキストの課題を消化するよりも、アイデアを形にする方がスキルが身に付きやすい！
ポートフォリオは、エビデンス効果が高い。



スリッパ履き
(土足禁止)



衛生面の強化！

受講生Aさんの1日の流れ

時間	行動
6:30	起床
6:40 ~ 9:10	朝食、お弁当、洗濯など
9:20	行きのバスに乗る
9:50	訓練校到着
10:00 ~ 15:30	訓練（授業）
15:30	買い物（ない日は残って勉強）
15:50	帰りのバスに乗る
16:30	帰宅

(例) Aさん 女性 35歳
子2人(小学生)



(工夫)
朝起きて、洗濯機を最優先に回し
夜ご飯を考える。訓練後、食材な
どの買い物。

激安 ドンキホーテ
中央橋の八百屋さん

目次

1. 訓練施設の概要、教室写真
2. 屋外環境
3. 訓練カリキュラムの構造と詳細
4. Webサイト納品までの流れ



1～4について
説明します！

5、6は帰りのバス
やお家で確認して
ください。

説明会終了後、
個別に質問がある
方は後方ブース
までお越し下さい。

【付録】

5. 参考（事業所アンケート）
6. 受講生の声



訓練施設の概要

Shapes School

- シェイプス スクール -



- 長崎市江戸町5番6号 明和ビル4階
- IT/デザイン分野
- 講師歴 平均約10年
- 令和7年1月



感染症対策
屋外環境も充実!



指導方針

— 勉強は時間をかければ良いという訳でなく、プロセスが大事。





時間をかけるというより、期間をかける。
1日の学習時間ではなく、学習期間を長く
設定し、スキルを習得。




1日を短時間にして、
期間を6か月に伸ばした訓練



室内写真



室内写真



その他、設備写真や室内写真は
当校のInstagramから！



インスタを開く

↑↑↑
ココをタップ！

屋外環境

- お昼ご飯を買いに行くお店がたくさんある！
- ハローワークなど屋外環境の就職支援も充実！



コンビニ

- セブンイレブン
- ローソン



ファストフード

- 吉野家
- すき家
- モスバーガー
- ミスタードーナツ
- 銀だこ
- など

就職サポート

- ハローワークプラザ長崎
- ハローワーク長崎つきまちセンター
- ヤングハローワーク長崎
- 長崎県人材活躍支援センター



カリキュラムの構造と詳細

Office・サイトデザイン・プログラミングを学ぶ生成AI実践科



- IT分野の訓練でも、Word・ExcelなどOfficeスキルも十分に学べる。
- デザインスキルを、Web制作や書類作成の質の向上につなげる。
- 生成AIの活用により、時短や自動化の活用スキルを学ぶことを重視。

① Office

- Word
- Excel

+

② デザイン



- Figma
- Canva

+

③ プログラミング



- HTML/CSS
- JavaScript
- WordPress

Office – Word は初級～中級 Excel は初級～上級



項目	内容	該当科目
 Word	基本操作（文書書式の設定（文字数と行数、余白、インデント等）、表の作成、図形の活用、 ビジネス文書の作成	・ 文書作成基礎実習 (30H)
 Excel	基本操作、計算式と関数の挿入、表・グラフの作成、データの抽出、条件付き書式、コンボボックスの使用、 VBA	・ 表計算基礎実習 (23H) ・ 表計算応用/VBA実習 (45H)

※ ChatGPTなどの生成AIの登場により、タイピング速度の需要が低下。



サイトデザイン – Figmaは、Webデザインスキル Canvaは、紙面・SNS商材作成スキル

項目	内容	該当科目
 Figma	Web制作の前に、 Webサイトの設計図を作成 する。作業前にお客様へ完成サイトの図面を提示し確認。	・ サイト設計デザイン 実習 (38H)
 Canva	名刺、チラシ、プレゼンテーション資料などのテンプレートが豊富に用意されているソフト。 時短で作成 でき、テンプレートはデザイナーが制作したものでデザインルールに則している。	・ 生成AI活用/デザイン 演習 (27H)


Web – HTML/CSSは、Webサイト制作・更新スキル JavaScriptは、プログラミング言語ニーズ第1位

項目	内容	該当科目
 HTML/CSS	HTML：Webサイトの文書や骨組みとなる部分。 CSS：装飾を整える。	・サイト構築実習 (50H)
 JavaScript	HPやWebサイトに「動き」などの仕掛けをつけるための言語。画像が変わったり、文字を動かす機能を付与。HTMLとCSSが「見た目」を作り、JavaScriptは「動き」を作る。	・JavaScript プログラミング実習 (75H)

Web – WordPressは、OA事務職のWebサイト更新スキル ポートフォリオは、自主企画コンテンツのWebサイト

項目	内容	該当科目
 WordPress	<p>専門知識がなくてもブログやHPを作成できるテンプレート。世界のサイトの4割以上がWordPressで作られている。事務担当者がサイトを更新する時代に移行。</p>	<ul style="list-style-type: none"> WordPress実習 (20H)
 ポートフォリオ	<p>Web系の職種に応募する要件として、自身で制作した作品（ポートフォリオ）が必要となる。 訓練5か月目にそれまでに身につけたスキルを活かし自身でコンテンツを企画したサイトを制作する。</p>	<ul style="list-style-type: none"> Webサイト制作実習 (80H)

生成AI – 文章の自動生成を筆頭に、誤字等のチェック、議事録の作成、メールの代筆、企画のアイデア出しなどが可能。

項目	内容	該当科目
 ChatGPT	OpenAIが2022年11月に公開したGPT系列の大規模言語モデルを用いる対話型生成AIサービス。訓練では活用事例、メリット、ITリテラシー（ <u>著作権や知的財産権への配慮、生成画像の利用規約と制限事項</u> ）等を学習。	<ul style="list-style-type: none"> 生成AI概論 (10H) 生成AI活用/デザイン演習(27H)

※ググる、ヤふる → チャッピーに聞く！ → 検索は淘汰され生成AIを活用することが無意識化していく時代へ

Canvaの需要が急速に拡大



1. 大手企業もCanvaビジネスに着手！

└ Canvaでデザインしたチラシやポスターを、Canvaの編集画面からコンビニのネットプリントへ直接登録ができる。

2. 様々な業種の事業所で導入

└ 無料・時短で作成できる点から、事務・広報、福祉などの場面で活用。
また、SNS商材も作成でき、Zoomなどのリモート会議でPDFを共有する機会が増加した事からPowerPointの需要が低下。

3. 大学の授業にカリキュラムとして設定

└ 一部の大学で必須または選択科目として履修対象へ・・・

プログラミングはプログラマーになるためのもの？

Q 英語を話せる → 就職は英語の先生？

A インバウンド店舗スタッフ、ホテルスタッフ（接客業）、
通訳（観光業）、貿易事務など・・・

Q プログラミングができる → プログラマー職 だけか？

A Webサイト更新作業（OA事務）、業務改善スタッフ、
IT企業の人事担当者、システムエンジニア（SE）など

Webサイト納品までの流れ

企画・開発から納品までのステップ

Step1



デザイナー
プロトタイプ完成
(Web設計図作成)

• Figma

Step2



プログラマー
制作・テスト
(コーディング・検査)

• HTML • JavaScript

Step3



デザイナー or 営業員
お客様へ納品
(リリース)

人材確保・採用時において、（応募者に）持っていてほしい・学んでいてほしいスキル・知識

回答：「メーカー(製造)」「建設・設備」「金融・保険」「運輸・インフラ」「百貨店・スーパー」
「ソフトウェア・通信」「宿泊・飲食」「医療・福祉」「その他」の業種

TOP 3

1位：パソコンスキル
(Excel、PowerPoint、
Wordなど)

2位：社会人基礎
(コミュニケーション、
ビジネスマナーなど)

3位：IT基本スキル
(DX、ネットワーク
など)

従業員の技能・技術・スキルの向上のため、事業所として学ばせたい分野

回答：「メーカー(製造)」「建設・設備」「金融・保険」「運輸・インフラ」「百貨店・スーパー」
「ソフトウェア・通信」「宿泊・飲食」「医療・福祉」「その他」の業種

TOP 3

1位：IT基本スキル
(DX推進の知見、
Webサイト制作、
動画編集、SNS
など)

2位：PCスキル
(紙媒体デザイン、
Excel、生成AIなど)

3位：リテラシー
(個人情報保護、
著作権、知的財産権
など)

出典：長崎県地域職業能力開発促進協議会
令和6年度第2回 協議会資料から抜粋

申込をした理由についてまとめました！

- すぐに就職したい気持ちから6か月の期間は長いかなと迷ったが、説明会で「ここにいる皆さんは今が一番若い年齢なので学習も早い方がいい」と話があり、家族に了承を得て申込みました。
- 個別ブースの質問で、ITスキルを身につける事も大事だが、経験を積み重ねるという意識も大事だとお話を聞き、自宅から遠いけど思い切って応募しました。
- プログラミングは無理じゃないかと思っていましたが、説明会に参加して「生成AIがうまく使えるようになると、考える時間やチェックする時間も削られる」というお話を聞き、仕事でもつかえると思い挑戦しました！

どのような目的で入校したかについてまとめました！

- プログラマーやシステムエンジニアなどIT業界で働きたい。
- Webサイトやブログを更新できる事務員になりたい。
- 前職でしか通用しないパソコンスキルから卒業し、PC基本から実践までをしっかりと学びたい。
- 面接で、Word/Excelのパソコンスキルの1点ではPRとして弱く厳しいと感じ、この課題をクリアするためにITスキルを学ぶ目的。

学習や就職活動についてまとめました！

- Webを学習できて良かった。あと、Excelで作業できる幅が増えたのは大きな収穫で、PCスキルチェックの適性試験も出来は良かった。
- ポートフォリオを作成できたので、能力証明の方法が増えて良かった。
これから事務系の求人の応募を考えていて、職業選択の幅が広がったので訓練を受ける前よりも自信がもって就職活動できます。
- 面接のときに、今訓練校でWeb制作などのITスキルを学んでいると伝えると、面接担当者の方の反応が良かったです。内定を頂いた以上、この学校で学んだことを次の仕事に活かしたい気持ちが強くなりました。

通所（通学）についてまとめました！

- ・バスで通っています。学校は中央橋で降りてすぐの所にあるので、暑い時期には助かる。
- ・路面電車で通学していて、割と席が空いています。渋滞がないので10時前の到着には余裕があります。
- ・帰りは、新地ターミナルから来るバスに乗るので時間のずれが少なく、中央橋のバス停に到着するので、帰りやすい。夏は暑いので助かる。
- ・諫早から通っています。高速シャトルバスを利用して、朝は訓練校の真下に到着するので、通学が楽です。JRの利用よりもバスがお勧めです。

その他、こんな感想ありました！

- 以前、職業訓練を受けたことがあり、その時は3か月の訓練で就職活動を焦ったが、今回の6か月はスキルの上積みと考える時間があった良かった。
- 入校前はついていけるか不安で仕方なかったが、5時間目が終わった後の質疑応答や授業中でも質問の時間を設けてくれるので、安心できた。
- 一人だと不安になる勉強も就職活動も、クラスメートがいるだけで心強くて良かった。情報交換しながら前に進めるのも安心できている。
- クラスの事を大事にしてくれる先生で、教室の雰囲気がいいつも良くて昼休みの外出も気分転換になって、毎日が楽しかった。資格も取れて就職活動の自信になった。

お問い合わせ

株式会社LSM

電話番号: 095-893-8693

メールアドレス: y.matsuo@lsm-web.com

〒850-0861 長崎市江戸町5-6 明和ビル4階

【近隣の駅】

- ①中央橋バス停（高野屋前）徒歩1分
（※高速シャトルバス乗口）
- ②中央橋バス停（肥後銀行前）徒歩1分
（※高速シャトルバス降口）
- ③西浜町電停 徒歩2分
（長崎駅⇔崇福寺）
- ④浜の町アーケード電停
（石橋⇔蛍茶屋）

 <p>株式会社 LSM ホームページ</p>  <p>コース情報や受講に関する内容の確認、施設見学の予約など</p>	 <p>シェイプス スクール</p>  <p>Instagram</p>
--	--